Uitbouwen (Inbouwen)

- Verwijder de airbagmodule en neem daarbij de voorgeschreven voorzorgsmaatregelen in acht.

Bew. 5580C18 AIRBAGMODULE - U.I.

1. Draai de bevestigingsbouten (1a) van de sierlijst (1b) op het stuur los.

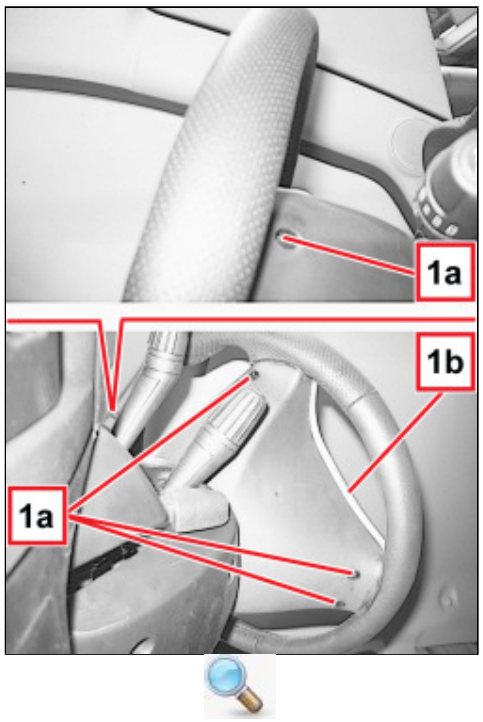

1. Maak de stekker los uit de borgingen en koppel de stekker vervolgens los.

2. Maak de borgingen van de kabelbundel los.

3. Maak de kabelbundel los uit de zitting.

4. Verwijder de sierlijst compleet met de bedieningsmodules voor de autoradio en de kabelbundel.

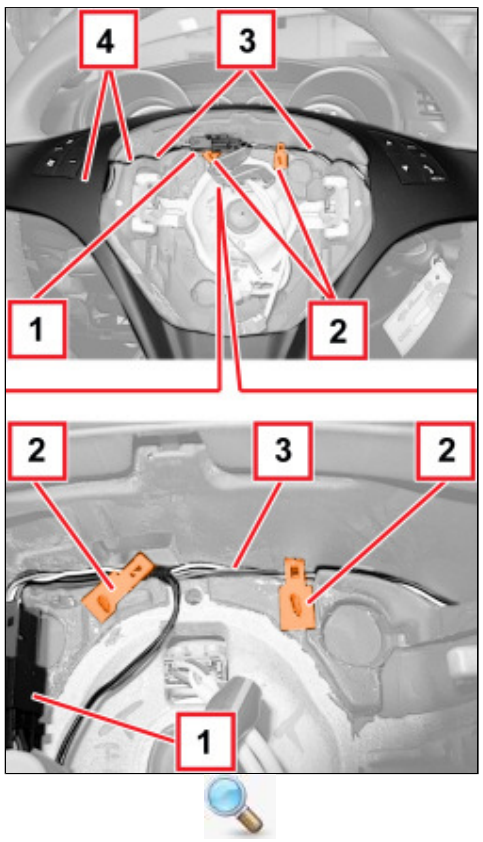

1. Maak de kabelbundel (1a) los van de borgingen (1b).

2. Maak rondom de borgingen (2c) los en maak de modules (2a) los van de sierlijst (2b).

3. Verwijder de modules met de kabelbundel van de sierlijst.



Inbouwen (Uitbouwen)

- Controleer de modules met de kabelbundel op beschadigingen.

- Plaats de modules op de sierlijst en maak rondom de borgingen vast.

- Bevestig de kabelbundel aan de borgingen.

- Plaats de sierlijst compleet met de bedieningsmodules voor de autoradio en de kabelbundel op het stuur.

- Steek de kabelbundel in de zitting.

- Plaats de kabelbundel en maak deze vast aan de borging.

- Sluit de stekker aan en bevestig deze aan de borgingen.

- Draai de bevestigingsbouten van de sierlijst op het stuur vast.

Bew. 5580C18 AIRBAGMODULE - U.I.

- Controleer de werking van de bedieningsorganen op het stuurwiel.